



弘憶國際股份有限公司(3312)

2020第一季營運成果 法人說明會

- 弘憶之前瞻性陳述，可能包括有關其營運成果、財務狀況或業務前景之聲明，須受重大風險及不明朗因素之限制，且該等聲明乃根據弘憶之現有預期而作出。
- 受諸多因素之影響，其中包括：本產業的週期性質、本公司對按時引進新產品的倚賴程度、本公司對產品需求增長的倚賴程度、本公司有效競爭的能力、本公司對核心人員的倚賴程度、整體經濟及政治狀況、因天然及人為災害導致商業活動之可能性的中斷，包括恐怖份子活動、武裝衝突及外匯匯率之波動，實際業績可能與該等前瞻性陳述所明示或暗示者相差甚遠。
- 此外，本報告所載的任何財務資料係遵照國際財務報導準則公報(**IFRSs**)編製。
- 除法律規定者外，本公司於任何特定時間所發佈之財務預測及前瞻性陳述均不產生任何披露責任，且本公司並不負責公開更新或修改任何預測或前瞻性陳述，不論因出現新資料、發生未來事件或其他理由亦然。



① 公司簡介

② 財務資訊

③ 營運展望

④ 問與答



1995年成立



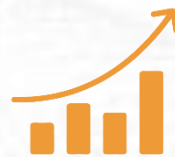
資本額11.8億



營運總部位於台北



12個服務據點位於  
中國、香港、台灣



2010年台灣掛牌上市  
#3312



整體超過  
190位員工



① 公司簡介

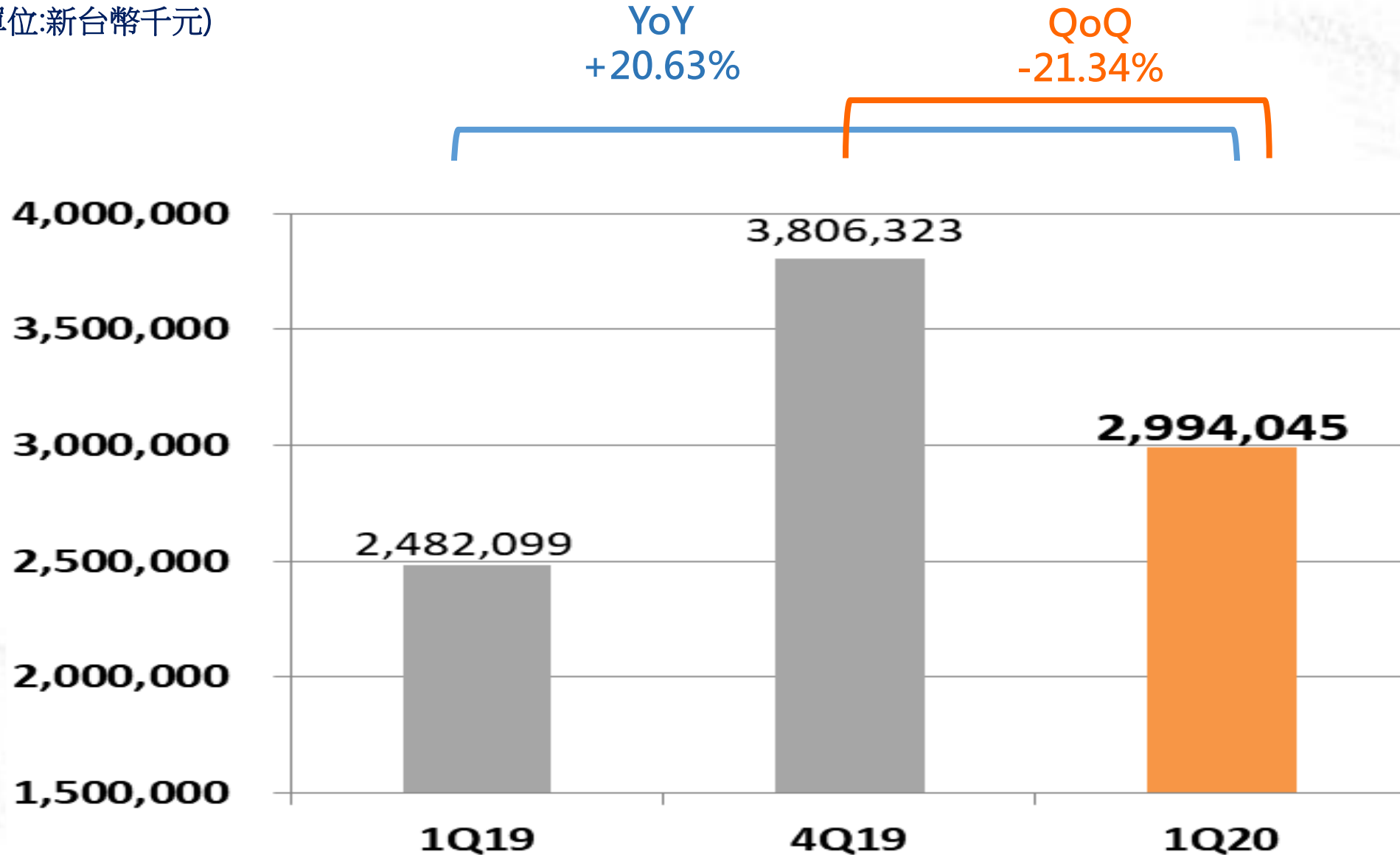
② 財務資訊

③ 營運展望

④ 問與答

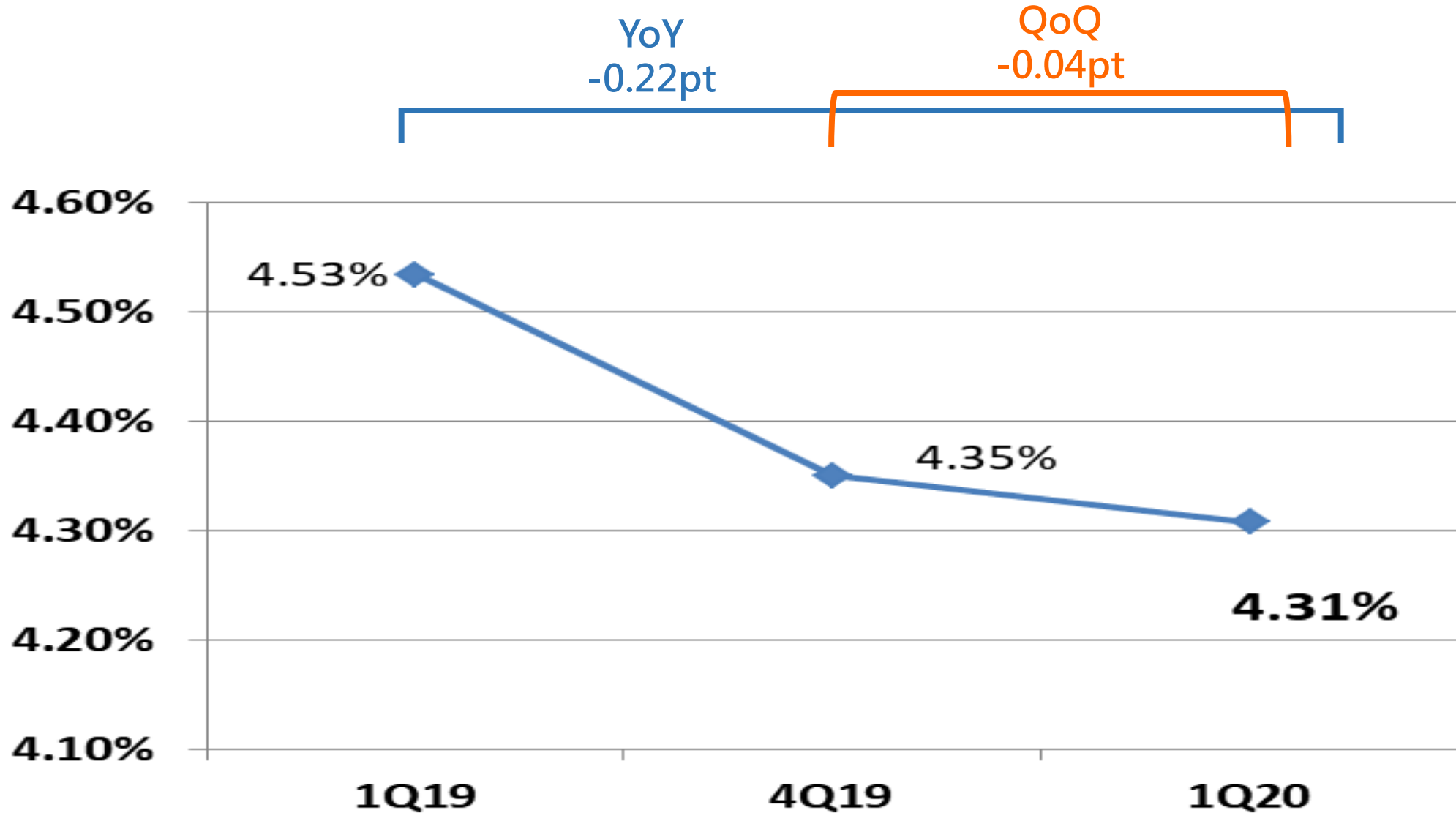
# ▶ 財務資訊-合併營業收入

(單位:新台幣千元)





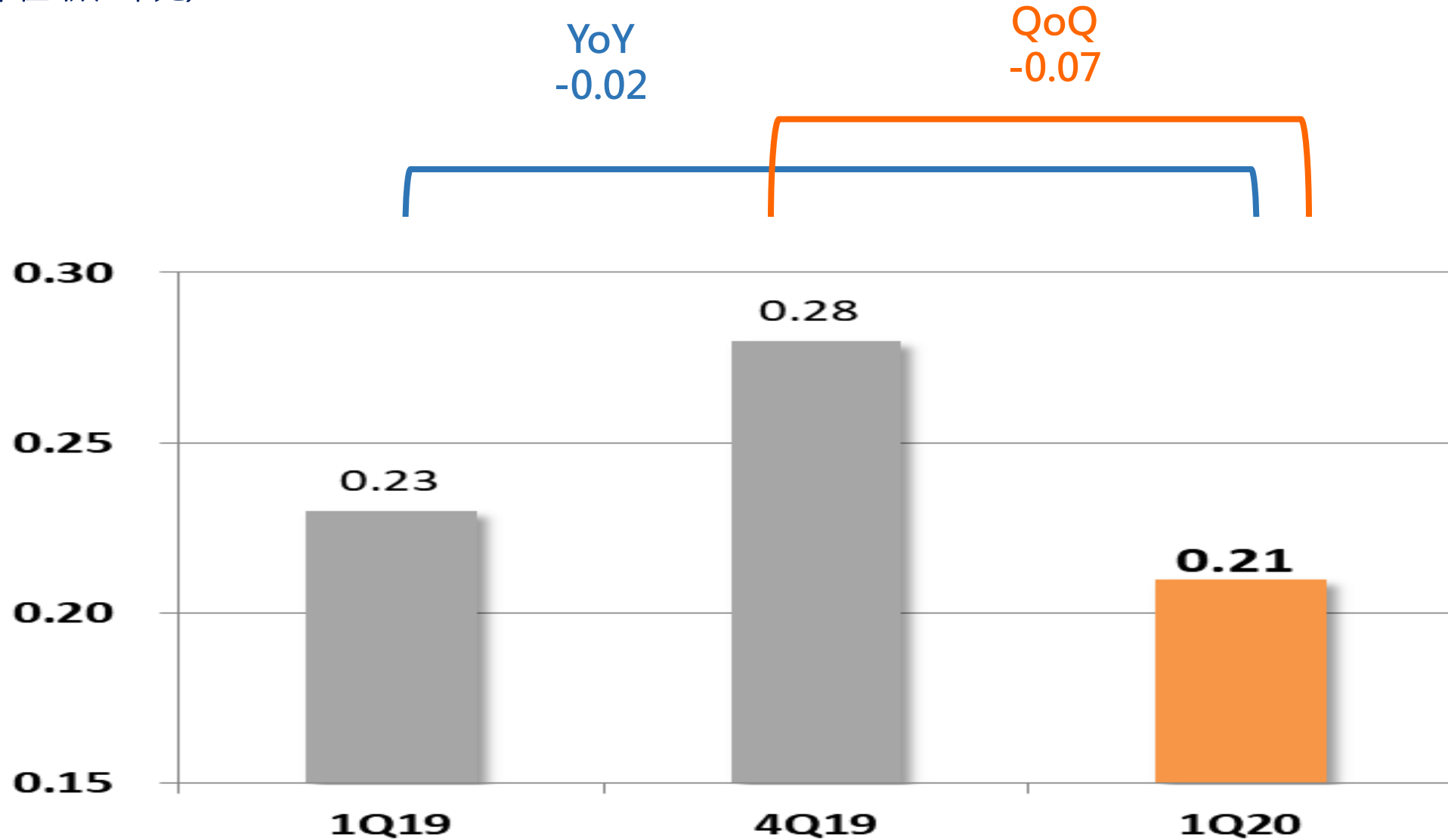
# 財務資訊-合併營業毛利率





# 財務資訊-合併每股盈餘

(單位:新台幣元)





# ▶ 財務資訊-合併綜合損益表-季度

(單位:新台幣千元)

項目	<u>1Q20</u>	<u>4Q19</u>	<u>1Q19</u>	<u>QoQ</u>	<u>YoY</u>
營業收入	2,994,045	3,806,323	2,482,099	(21.34%)	20.63%
營業成本	2,865,083	3,640,746	2,369,575		
營業毛利	<u>128,962</u>	<u>165,577</u>	<u>112,524</u>	<u>(22.11%)</u>	<u>14.61%</u>
推銷費用	55,432	63,383	54,195		
管理費用	32,972	41,518	29,822		
研究發展費用	4,719	5,238	4,871		
預期信用減損利益	3,700	338	(6,336)		
營業費用合計	<u>96,823</u>	<u>110,477</u>	<u>82,552</u>		
營業淨利	<u>32,139</u>	<u>55,100</u>	<u>29,972</u>	<u>(41.67%)</u>	<u>7.23%</u>
營業外收入及支出	(5,715)	(5,603)	(69)		
稅前淨利	26,424	49,497	29,903		
所得稅費用(利益)	1,400	15,888	4,625		
本期淨利	<u>25,024</u>	<u>33,609</u>	<u>25,278</u>	<u>(25.54%)</u>	<u>(1.00%)</u>
每股盈餘(元)	<u>0.21</u>	<u>0.28</u>	<u>0.23</u>		

# ▶ 財務資訊-合併資產負債表

(單位:新台幣千元)

項目	2020年一季	2019年四季	2019年第一季	QoQ	YoY
現金及約當現金	803,516	481,942	520,991	66.72%	54.23%
應收帳款淨額	2,865,686	3,182,176	2,193,984	(9.95%)	30.62%
存貨淨額	725,423	680,348	629,950		
其他流動資產	322,046	318,984	275,014		
其他非流動資產	75,633	77,023	74,998		
資產總計	4,792,304	4,740,473	3,694,937		
短期借款	1,003,390	980,118	812,375	2.37%	23.51%
應付帳款	1,918,266	1,981,393	1,345,311	(3.19%)	42.59%
其他流動負債	412,886	352,635	145,554		
非流動負債合計	17,113	20,707	31,823		
負債總計	3,351,655	3,334,853	2,335,063		
權益總計	1,440,649	1,405,620	1,359,874		



① 公司簡介

② 財務資訊


③ 營運展望

④ 問與答

## GaN FET USB-C 電源轉接器


- GaN FET + Transformer + Choke
- Input Voltage 85-265 Vac
- Output Power: 45W/ 65W
- High Efficiency 91%-94%
- PCB Size Reduce ~30%

預計**2020**年**GaN**充電器市場規模**23**億  
**2025**上升至**638**億 五年**GAGR 94%**



## 藍牙BLE MESH智能燈泡

- **GaN FET AC-DC & LED Driver**
- **BT5.0 MESH Support**
- 高功率因數 **PF > 0.7**
- 高流明數 **> 820lm**
- 市場唯一同時支持天貓與小度智能音箱
- 有效增加客戶產品使用率而降低庫存成本



**PF: Power Factor Normal about 0.5**

**Lumen: Normal about 500lm ~ 700lm**

- **TWS** 第四代解決方案(主動降噪, 語音喚醒, 超低功耗)完成並推廣中
- 藍牙遊戲手柄導入主流運用平台與市場
- 工業屏幕導入呼吸醫療機, 開始大量出貨
- 藍牙大屏幕手環與手錶需求浮現, 導入知名客戶設計
- **SSD** 方案設計導入國際知名大廠, 進入量產階段

## ➤ **IPTV/ AP Router / GPON/ XDSL/ IP-CAM**

### ➤ 第一季銷售佔整體營收 **30~35%**

- **IPTV 12-14% AP Router 7-9% GPON 2-4%**
- **XDSL 7-9% IP-CAM 0.4-1.0%**

### ➤ 網路通訊需求第二季與第三季持續旺盛

### ➤ **WiFi 5** 拉貨動能加大



▶ 第一季銷售佔整體營收 **10-12%**

▶ 宅經濟 - 居家上網, 視訊, 語音需求等

第二季成長動能強勁

▶ 售後組裝市場: **SSD** 需求明顯

▶ 主要銷售:

- 有線/無線網路通訊相關周邊
- 視頻語音相關周邊
- **USB** 相關周邊





- 運營商市場 → 網路通訊基礎建設:**XPON/ AP Router/ IPTV/ XDSL** 需求持續上升
- 電腦與周邊應用 → 宅經濟**& WFH**, 桌上型與筆記型電腦及相關周邊大量拉貨
- 消費性電子應用 → **TWS/** 手環 第三季有機會開低走高
- 工業類應用 → 呼吸醫療機需求增加, 工業屏出貨持續成長 及伺服器市場持續穩定成長

THANK YOU!



Q & A